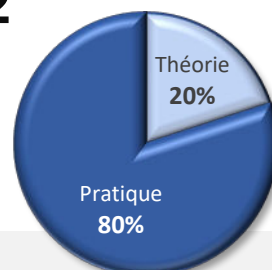


FORMATION AFGSU 2

Gestes et Soins d'Urgence – Niveau 2

Fiche technique - Programme de formation



21h00

Résumé :

Travailler dans le domaine de la santé, de l'aide à la personne ou du secourisme implique de savoir réagir face aux situations d'urgence. Pour cela, une attestation peut être requise : **l'AFGSU 2**

Obligatoire pour les professionnels de santé et incluse dans la plupart des formations du secteur, cette certification permet de développer des **compétences avancées en secourisme** pour garantir la sécurité des patients et intervenir efficacement en situation d'urgence.

Objectifs de la formation :

Former les professionnels de santé afin qu'ils soient en mesure :

- D'identifier une situation d'urgence médicale et de la prendre en charge, seul ou en équipe, y compris en guidant à distance la réalisation des gestes d'urgence, dans l'attente de l'arrivée de l'équipe médicale spécialisée ;
- De contribuer à la gestion d'une urgence collective ou d'une situation sanitaire exceptionnelle.

Public visé :

Tout personnel soignant exerçant au sein d'un établissement de santé ou d'une structure médico-sociale ou tout étudiant en formation dans le domaine de la santé.

Prérequis :

Aucun

Durée :

3 jours, soit 21H00 en présentiel

Effectif :

De 5 à 12 participants

Compétences visées :

- Identifier une situation d'urgence, vitale ou potentielle, et analyser les signes de gravité.
- Réaliser les gestes de secours adaptés en respectant les protocoles et recommandations en vigueur.
- Réagir de manière efficace face à une détresse vitale.
- Adapter sa conduite en fonction du contexte : urgence individuelle, collective ou situation sanitaire exceptionnelle.
- Transmettre une alerte claire, précise et pertinente aux services de secours ou à l'équipe médicale.
- Mettre en œuvre les mesures de protection individuelle et collective face aux risques infectieux.
- Participer à la gestion d'une situation d'exception (afflux de victimes, événements sanitaires graves).

Lieu de formation :

- Intra : dans vos locaux
- Inter : dans notre salle dédiée à la formation (*lieu et conditions d'accès délivrés au plus tard 10 jours avant le démarrage de la formation*)

Accessibilité :

Kadekol assure l'accessibilité aux **personnes en situation de handicap** via un référent dédié. Aménagements possibles sur demande, avant l'inscription:

✉ contact@kadekol-formation.fr

☎ 01.71.84.05.65

Durée de validité :

La durée de validité de l'AFGSU est de **4 ans**. Cette durée de validité **peut être reconduite** pour une durée équivalente en suivant une formation d'actualisation des connaissances de 7 heures.

Intervenant :

Professionnels de santé en exercice dans une structure de médecine d'urgence et habilités par le Centre d'Enseignement de Soins d'Urgence (CESU).

Méthodes pédagogiques :

- **Pédagogie active et participative** : alternance entre apports théoriques, échanges interactifs et réflexion collective.
- **Apprentissage par la démonstration** : démonstrations en temps réel ou commentées des conduites à tenir, suivies d'exercices en miroir.
- **Mises en situation et études de cas** : reconstitutions de situations d'urgence, ateliers d'apprentissage en binômes ou petits groupes.
- **Méthode heuristique** : exploration guidée favorisant la découverte, la résolution de problèmes et l'expérimentation.

Moyens pédagogiques :

- Système de projection, tableau, ressources multimédia ;
- Mannequins (adulte, enfant, nourrisson) ;
- Tête en coupe ;
- Insufflateurs avec masques (adulte, enfant, nourrisson) ;
- Matériel d'urgence (aspirateur de mucosités, bouteille d'oxygène...) ;
- Kit hémorragie (pansement compressif, garrot) ;
- Matériel d'immobilisation ;
- Matériel de désinfection, etc.



Documents remis en fin de formation :

Attestation de fin de formation - Aide mémoire

Ressources documentaires :

- Référentiel national de compétences AFGSU
- Manuels de secourisme et de premiers secours
- Recommandations du Ministère de la Santé
- Directives 2021 de l'European Resuscitation Council

Modalités d'évaluation des acquis :


Pour obtenir l'attestation GSU, il est nécessaire d'avoir assisté à l'intégralité de la formation et de valider les 3 modules :

- Urgences vitales (10h30)
- Urgences potentielles (7h00)
- Urgences collectives et situations exceptionnelles (3h30)

L'évaluation se fait de manière continue durant toute la formation via différentes méthodes : reformulation, quizz, démonstrations et simulations, questionnements, etc.



Attestation de Formation aux Gestes et Soins d'Urgence - Niveau 2



PROGRAMME DE FORMATION

Gestes et Soins d'Urgence – Niveau 2

PARTIE THÉORIQUE 20%

Rôle dans la chaîne de secours

- Cadre réglementaire de l'urgence sanitaire.
- Responsabilités, organisation des secours en cas d'urgence individuelle ou collective.

Analyse d'une situation d'urgence vitale

- Dangers immédiats.
- Signes de saignement abondant, obstruction des voies aériennes, inconscience, arrêt cardiaque, conduites à tenir.

Prise en charge initiale d'une urgence vitale

- Mise en sécurité.
- Libération des voies aériennes.
- Réanimation cardio-pulmonaire (RCP) avec défibrillateur automatisé externe (DAE).
- Administration d'oxygène selon protocoles.

Principes d'alerte :

- Règles de transmission du bilan vital et circonstanciel aux secours.

Reconnaissance d'une urgence potentielle

- Signes de gravité d'un malaise, traumatisme cutané ou osseux.
- Intervention face à un accouchement inopiné.

Chariot d'urgence :

- Matériel présent.
- Recommandations d'usage.
- Préparation à l'utilisation en situation d'urgence.

Règles d'hygiène et prévention du risque infectieux :

- Précautions standard et complémentaires.

Situations sanitaires exceptionnelles et urgences collectives

- Dispositifs ORSAN, ORSEC.
- Plans blancs et bleus.
- Risques NRBC-E.
- Notions de Damage Control.
- Bases de la prise en charge médico-psychologique.

PARTIE PRATIQUE 80%

Gestes de premiers secours

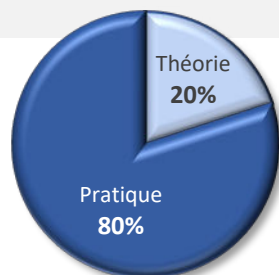
- Mise en œuvre de la RCP (adulte, enfant, nourrisson) avec DAE.
- Simulation d'obstruction des voies aériennes, pose de garrot, traitement des hémorragies.
- Prise en charge d'une victime inconsciente, mise en PLS.
- Scénarios de traumatismes : plaies, brûlures, fractures, malaises.

Utilisation du matériel médical d'urgence

- Manipulation de l'oxygénothérapie.
- Utilisation des dispositifs de surveillance.
- Vérification et utilisation du matériel de protection individuelle.

Intervention en situation exceptionnelle

- Exercices de simulation en contexte d'urgence collective ou NRBC-E.
- Techniques de relevage, portage et brancardage en binôme ou trinôme.
- Mise en situation réaliste avec gestion d'un afflux de victimes.
- Exercice de communication avec les secours et coordination d'équipe.



Attestation de Formation aux Gestes et Soins d'Urgence – Niveau 2